

ALPHA BURLY

TECHNICAL DATA SHEET



PESOS
MODERADOS



PESOS
PESADOS



CROSSFIT



TREINO
FUNCIONAL



EQUIPAMENTOS

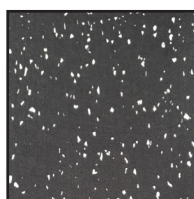
OUTRAS APLICAÇÕES

EXPOSIÇÕES - ESPAÇOS COMUNS -
ESPAÇOS COM NECESSIDADE DE PROTEÇÃO ACRESCIDADA

ACABAMENTO



Full Black




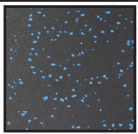

Black/Color

DIMENSÕES E TOLERÂNCIAS

| Espessura (mm) | 15mm | 20mm |
|--------------------------------|---|------|
| Dimensões | 1000x1000 mm | |
| Tolerâncias | Comprimento e largura $\pm 1,5\%$ Espessura $\pm 5\%$ | |
| Outras dimensões por pedido... | | |



MATERIAL

| | | |
|----------------------------------|---|---|
| Composição | Granulado de borracha reciclada com pigmento de EPDM e ligante PU. | |
| Propriedades | Antiderrapante Resistente e Durável Resistência elástica Resistência à abrasão Resistência à compressão e forças de impacto Confortável Isolamento acústico | |
| Densidade | Aprox. 950Kg/m ³ | |
| Dureza | Aprox. 65-70 Shore A | GB/T531-1999 |
| Tensão de ponto de rutura | Aprox. 1.4MPa | ASTM D882-02 |
| Alongamento na rutura | Aprox. 170% | ASTM D882-02 |
| Cores |    | <p>Black</p> <p>Black/Blue</p> <p>Black/White</p> |

*A sua composição e aspeto pode alterar mantendo o seu comportamento e performance.

*A capacidade de recuperação das Alpha Burly varia consoante a amplitude térmica.